



	<b>INSTITUCIÓN EDUCATIVA HECTOR ABAD GOMEZ</b>		
	<b>Proceso: GESTIÓN CURRICULAR</b>	<b>Código</b>	
<b>Nombre del Documento: TAREAS VIRTUALES PARA LA ATENCIÓN DE ESTUDIANTES DE FORMA FLRXIBLE EN CASAS</b>		<b>Versión 01</b>	<b>Página 1 de 11</b>

<b>DOCENTE:</b> Carmen Betancur, Diana Jiménez, Milena Jiménez, Adelaida Álvarez Berta Vélez		<b>NUCLEO DE FORMACIÓN: TÉCNICO CIENTÍFICO</b>	
<b>GRADO:</b> <b>PREESCOLAR</b>	<b>GRUPOS:</b> T01-T02T03-T04-T05	<b>PERIODO:</b> 2	<b>FECHA:</b>
<b>NÚMERO DE SESIONES:</b>	<b>FECHA DE INICIO.</b>	<b>FECHA DE FINALIZACIÓN</b>	
<b>Temas</b>	Construyo ambiente desde el ser y el hacer.		
<b>Propósito de la actividad</b>			
Al finalizar la guía de aprendizaje, los estudiantes del grado PREESCOLAR, reconocerán la importancia que tiene el cuidado del medio ambiente, y el reciclaje identificando actividades prácticas en familia que aporten a los hábitos de vida saludable.			
<b>ACTIVIDAD DE INDAGACIÓN</b>			

¿Qué crees que es RECICLAR?

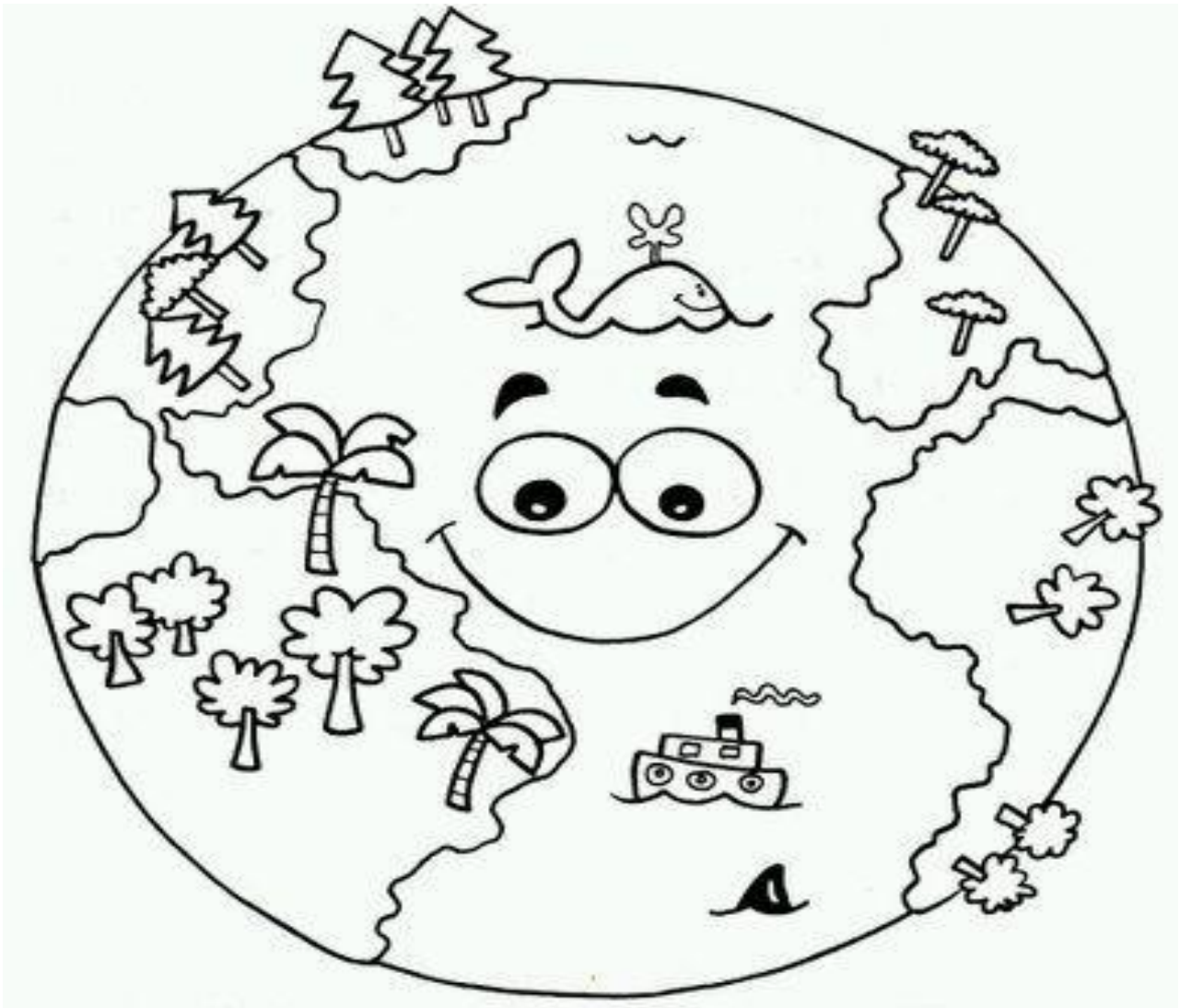




	<b>INSTITUCIÓN EDUCATIVA HECTOR ABAD GOMEZ</b>		
	Proceso: GESTIÓN CURRICULAR	Código	
Nombre del Documento: TAREAS VIRTUALES PARA LA ATENCIÓN DE ESTUDIANTES DE FORMA FLRXIBLE EN CASAS		Versión 01	Página 2 de 11

## CONCEPTUALIZACION

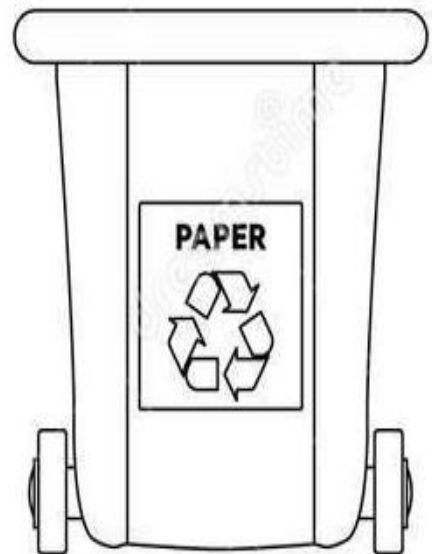
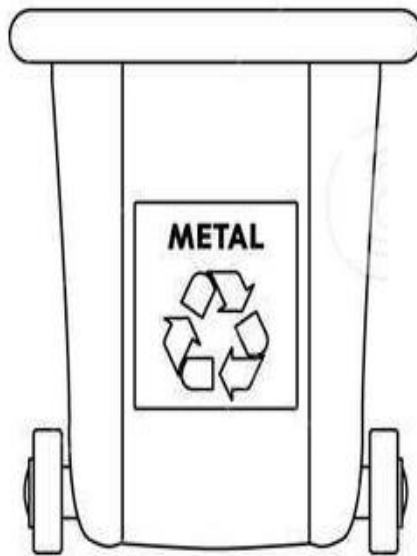
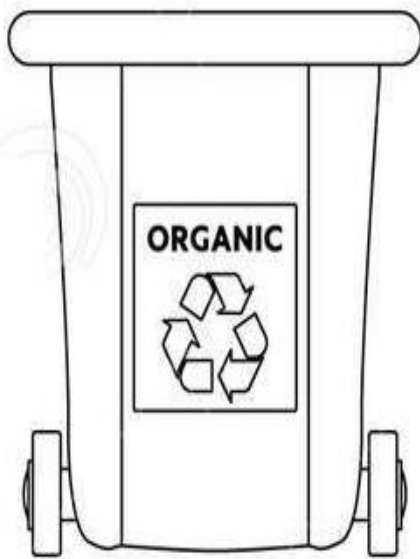
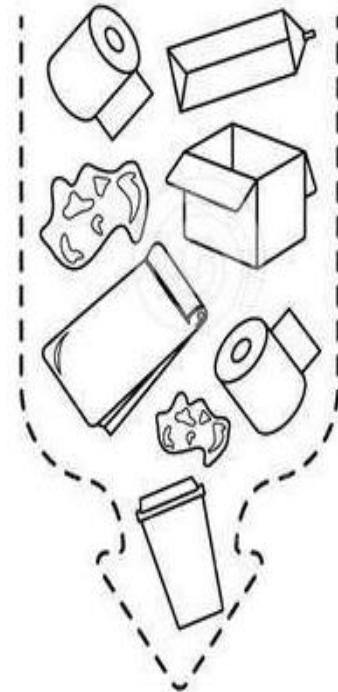


### RECICLAJE



Para cuidar el medio ambiente debemos aprender a **RECICLAR**, que es el proceso mediante el cual productos de desecho, son nuevamente utilizados, por eso lo primero es aprender a clasificarlos. Colorea y reflexiona en acciones para proteger nuestro planeta



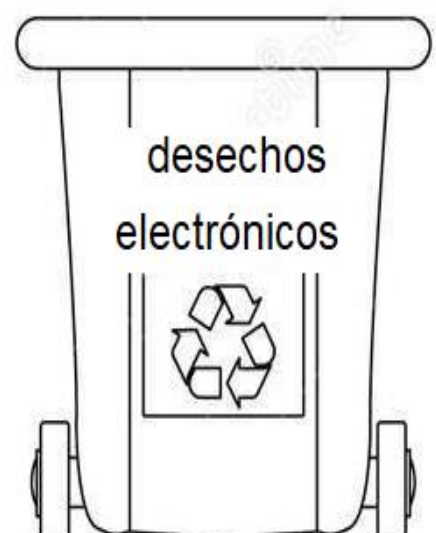
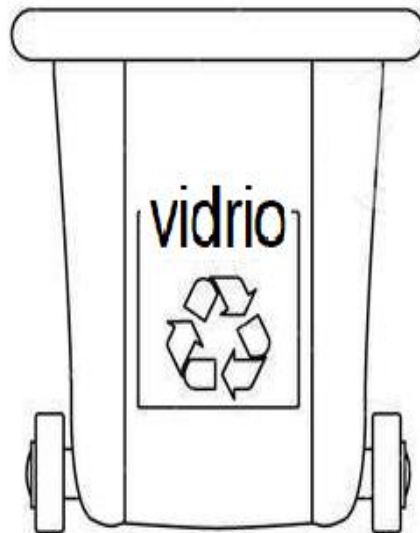
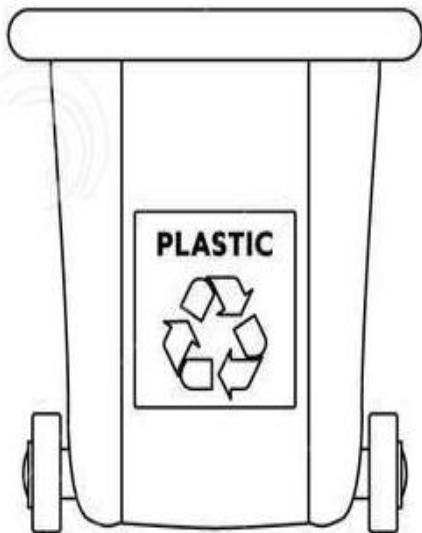

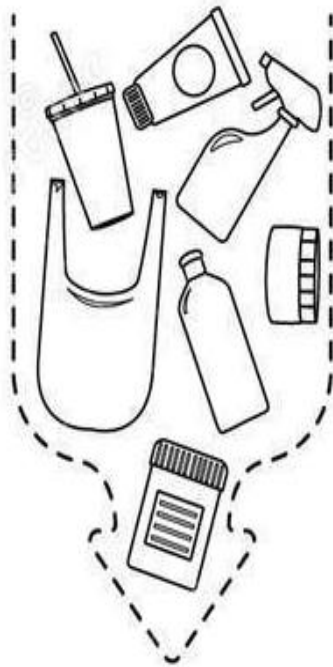
	<b>INSTITUCIÓN EDUCATIVA HECTOR ABAD GOMEZ</b>		
	Proceso: GESTIÓN CURRICULAR	Código	
Nombre del Documento: TAREAS VIRTUALES PARA LA ATENCIÓN DE ESTUDIANTES DE FORMA FLRXIBLE EN CASAS		Versión 01	Página 3 de 11



Aprendamos a separar los residuos (colorea las canecas así: orgánico verde, gris papel y cartón, metal café,)



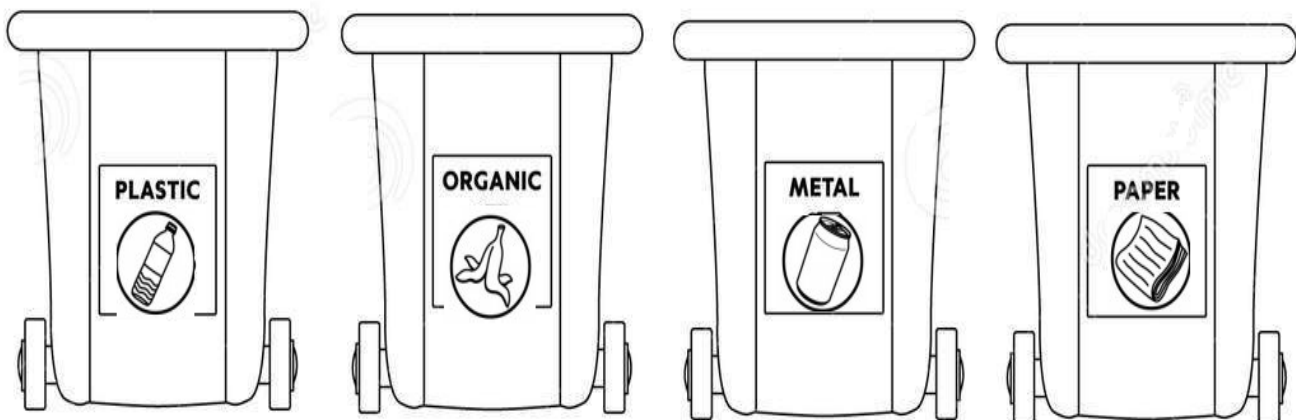
	<b>INSTITUCIÓN EDUCATIVA HECTOR ABAD GOMEZ</b>		
	<b>Proceso: GESTIÓN CURRICULAR</b>	<b>Código</b>	
<b>Nombre del Documento: TAREAS VIRTUALES PARA LA ATENCIÓN DE ESTUDIANTES DE FORMA FLRXIBLE EN CASAS</b>		<b>Versión 01</b>	<b>Página 4 de 11</b>



Colorea las canecas así plástico azul, vidrio déjala en blanco, y amarillo la de desechos electrónicos



	<b>INSTITUCIÓN EDUCATIVA HECTOR ABAD GOMEZ</b>		
	<b>Proceso: GESTIÓN CURRICULAR</b>	<b>Código</b>	
<b>Nombre del Documento: TAREAS VIRTUALES PARA LA ATENCIÓN DE ESTUDIANTES DE FORMA FLRXIBLE EN CASAS</b>		<b>Versión 01</b>	<b>Página 5 de 11</b>


Une con una línea según corresponda y colorea las canecas así: azul plástico, gris papel y cartón, metal café, orgánico verde





	<b>INSTITUCIÓN EDUCATIVA HECTOR ABAD GOMEZ</b>		
	<b>Proceso: GESTIÓN CURRICULAR</b>	<b>Código</b>	
<b>Nombre del Documento: TAREAS VIRTUALES PARA LA ATENCIÓN DE ESTUDIANTES DE FORMA FLRXIBLE EN CASAS</b>		<b>Versión 01</b>	<b>Página 6 de 11</b>


## LA CIUDAD



¿Qué observas en la imagen?



	<b>INSTITUCIÓN EDUCATIVA HECTOR ABAD GOMEZ</b>		
	<b>Proceso: GESTIÓN CURRICULAR</b>	<b>Código</b>	
<b>Nombre del Documento: TAREAS VIRTUALES PARA LA ATENCIÓN DE ESTUDIANTES DE FORMA FLRXIBLE EN CASAS</b>		<b>Versión 01</b>	<b>Página 7 de 11</b>

Mira que diferente el paisaje en el campo, colorea.





	<b>INSTITUCIÓN EDUCATIVA HECTOR ABAD GOMEZ</b>		
	<b>Proceso: GESTIÓN CURRICULAR</b>	<b>Código</b>	
<b>Nombre del Documento: TAREAS VIRTUALES PARA LA ATENCIÓN DE ESTUDIANTES DE FORMA FLRXIBLE EN CASAS</b>		<b>Versión 01</b>	<b>Página 8 de 11</b>

Reconoces algunos lugares de Medellín, acá hay parques, museos, calles, edificios... ¿Vienes de otro lugar? ¿Cómo es? Dibuja ese lugar en tu cuaderno.








	<b>INSTITUCIÓN EDUCATIVA HECTOR ABAD GOMEZ</b>		
	Proceso: GESTIÓN CURRICULAR	Código	
Nombre del Documento: TAREAS VIRTUALES PARA LA ATENCIÓN DE ESTUDIANTES DE FORMA FLRXIBLE EN CASAS		Versión 01	Página 9 de 11



## Día y la Noche

Mira las imágenes y ordena las secuencias escribiendo del 1 al 3, Píntalas












	<b>INSTITUCIÓN EDUCATIVA HECTOR ABAD GOMEZ</b>	
	Proceso: GESTIÓN CURRICULAR	Código
Nombre del Documento: TAREAS VIRTUALES PARA LA ATENCIÓN DE ESTUDIANTES DE FORMA FLRXIBLE EN CASAS	Versión 01	Página 10 de 11

Une con una línea cada dibujo al sol, las actividades que hacemos en el día y a la luna las que hacemos en la noche



	<b>INSTITUCIÓN EDUCATIVA HECTOR ABAD GOMEZ</b>		
	<b>Proceso: GESTIÓN CURRICULAR</b>	<b>Código</b>	
<b>Nombre del Documento: TAREAS VIRTUALES PARA LA ATENCIÓN DE ESTUDIANTES DE FORMA FLRXIBLE EN CASAS</b>		<b>Versión 01</b>	<b>Página 11 de 11</b>

## Bibliografía

-Ministerio de educación nacional, 1998, Expedición currículo preescolar, Medellín Colombia

- Plan de área preescolar IE HECTOR ABAD GOMEZ  
PROYECTO LÚDICO PEDAGÓGICO 2021 “ESTUDIANDO DESDE CASA ¿POR QUÉ?”

Pág. Web Institución educativa Héctor Abad Gómez <http://www.iehectorabadgomez.edu.co>

Derechos básicos del aprendizaje de preescolar

<https://www.pinterest.com>

<https://www.depositphotos.com/vector-images/residuos-para-colorear.html>

<https://www.etapainfantil.com/ensenar-ninos-reciclar-basura-casa>

<http://biologia2016mgj.blogspot.com/2016/03/clasificacion-de-las-canecas-de-colores.html>